

TÍNH NĂNG NÂNG CẤP MỚI PHIÊN BẢN MOBILE

Bao gồm:

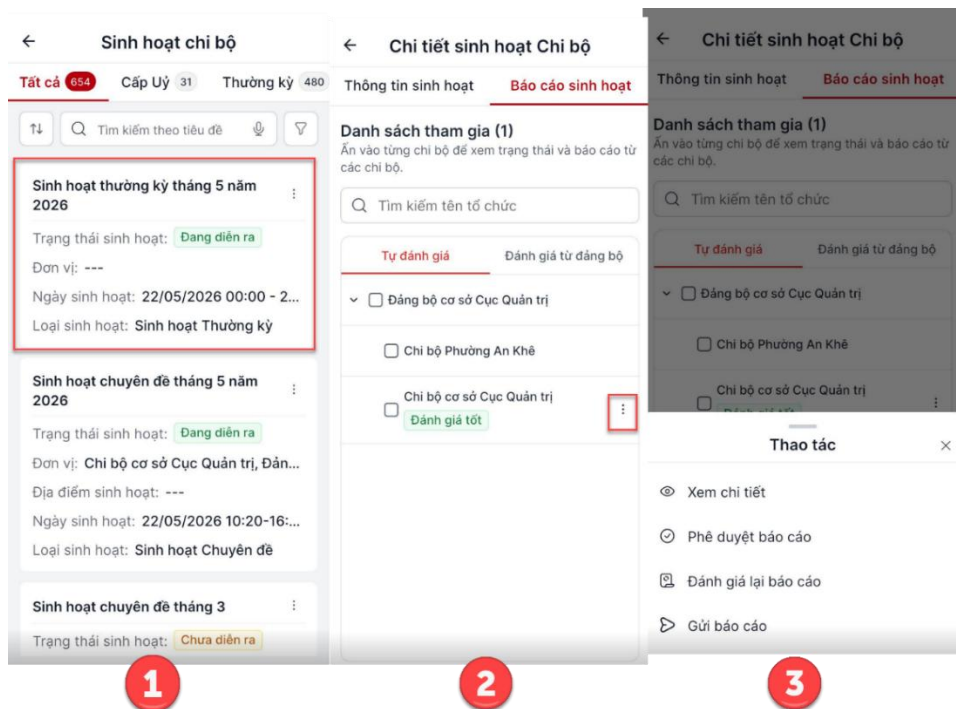
- **Tính năng chấm điểm sinh hoạt chi bộ:** Chi ủy thực hiện chấm điểm sinh hoạt chi bộ trực tiếp trên hệ thống theo Hướng dẫn số 42-HD/BTCTW
- **Tính năng đóng góp ý kiến sinh hoạt chi bộ:** Chi ủy có thể chủ động mở hoặc khóa chức năng đóng góp ý kiến, đảng viên có thể gửi đóng góp ý kiến cho cuộc sinh hoạt chi bộ trực tiếp trên hệ thống
- **Tính năng tạo học tập nghị quyết, sinh hoạt chi bộ từ Văn kiện tư liệu:** Cho phép tạo nhanh học tập nghị quyết, sinh hoạt chi bộ đính kèm văn kiện tư liệu
- **Tính năng Ghi chú cá nhân tại Sinh hoạt chi bộ, học tập nghị quyết, văn kiện tư liệu:** Đảng viên có thể tạo và lưu ghi chú cá nhân trực tiếp tại các chức năng Học tập nghị quyết, Sinh hoạt chi bộ và Văn kiện tư liệu thuận tiện cho việc theo dõi, tra cứu

1. Tính năng chấm điểm sinh hoạt chi bộ

Chi ủy gửi báo cáo sinh hoạt chi bộ

The image displays three sequential screenshots of a mobile application interface for reporting and evaluating branch meetings.
Screenshot 1: Shows the 'Sinh hoạt chi bộ' (Branch Meeting) screen. At the bottom, the 'Thao tác' (Actions) menu is visible, with the 'Gửi báo cáo' (Report) button highlighted by a red box and a red circle labeled '1'.
Screenshot 2: Shows the 'Báo cáo cuộc sinh hoạt' (Report on Branch Meeting) form. The 'Số lượng đảng viên sinh hoạt' (Number of party members attending) is set to 4. The 'Nội dung báo cáo' (Report content) field contains 'Hoàn thành' (Completed). A red circle labeled '2' is positioned below the form.
Screenshot 3: Shows the evaluation screen. A 'TỔNG ĐIỂM' (Total Score) of 98/100 is displayed. Below it are four criteria for evaluation: 1. 'Chấp hành thời gian, thời lượng sinh hoạt' (4/5), 2. 'Tỷ lệ nhân viên dự sinh hoạt' (4/5), 3. 'Công tác chuẩn bị sinh hoạt' (10/10), and 4. 'Tổ chức sinh hoạt'. A red circle labeled '3' is positioned below the evaluation section.

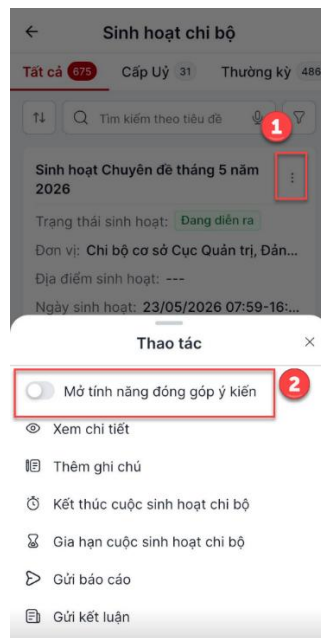
Đảng ủy phê duyệt báo cáo, đánh giá lại, gửi báo cáo lên cấp trên



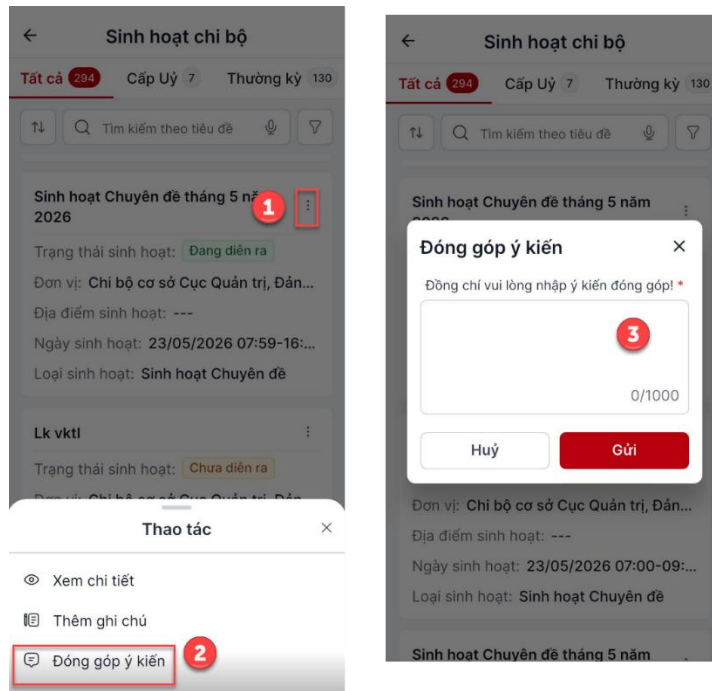
2. Tính năng đóng góp ý kiến sinh hoạt chi bộ

Bước 1: Cấp ủy mở tính năng đóng góp ý kiến

Bước 2: Đảng viên thực hiện đóng góp

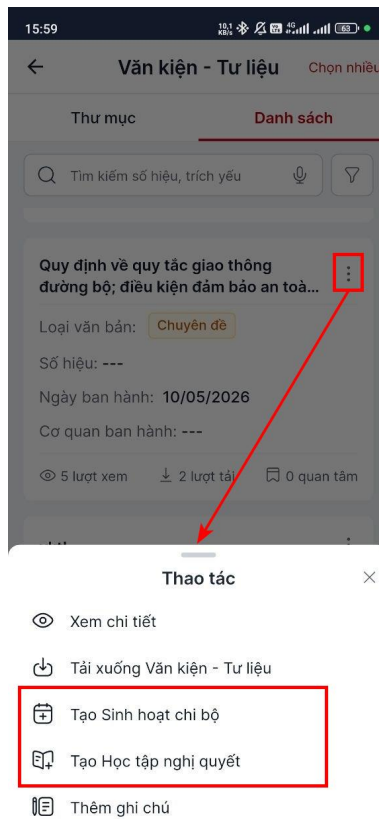


**Cấp ủy mở tính năng
đóng góp ý kiến**



Đăng viên thực hiện đóng góp

3. Tính năng tạo học tập nghị quyết, sinh hoạt chi bộ từ Văn kiện tư liệu



4. Tính năng Ghi chú cá nhân tại Sinh hoạt chi bộ, học tập nghị quyết, Văn kiện tư liệu

